



Sociedade Brasileira de Cardiologia



ACC 2018

Sessão conjunta
reúne brasileiros,
americanos e israelenses



Expediente

Jornal SBC é o boletim informativo da Sociedade Brasileira de Cardiologia, uma publicação mensal.

Presidente da SBC
Oscar Pereira Dutra

Diretor de Comunicação e Editor
Romeu Sergio Meneghelo

Coeditores
Domingo Marcolino Braile, Protásio Lemos da Luz e Reinaldo Mattos Hadlich

Redação
Av. Marechal Câmara, 160/330 - Centro
CEP: 20020-907 - Rio de Janeiro - RJ
(21) 3478-2700 ou 0800 314 4409
journalsbc@cardiol.br

Departamento Comercial
(11) 3411-5500 - comercial@cardiol.br

Jornalista Responsável
José Roberto Luchetti, Mtb 30.638

Ouvidoria
0800 314 4409 - ouvidoria@cardiol.br

Produção Editorial e Edição de Textos
SBC - Tecnologia da Informação e Comunicação - Núcleo Interno de Publicações

Projeto Gráfico
Oriente Comunicação

Diagramação
SBC - Tecnologia da Informação e Comunicação

Núcleo Interno de Design

Sociedade Brasileira de Cardiologia
Av. Marechal Câmara, 160/330 - Centro
CEP: 20020-907 - Rio de Janeiro - RJ
(21) 3478-2700 ou 0800 314 4409
sbc@cardiol.br
jornal.cardiol.br

Os artigos assinados não refletem necessariamente a opinião do jornal.



Filiada à Associação Médica Brasileira



3 Diretoria

Diretoria: CJTEC promove reunião na sede da SBC no Rio de Janeiro



5 Diretoria

Centro de Carreira Profissional da SBC é estruturado



6 Entrevista

O novo editor da revista ABC revela os projetos e os desafios da publicação



8 SBC 2018

73º Congresso Brasileiro de Cardiologia terá mais de mil palestras em 3 dias



10 Dia a Dia do Cardiologista

Lipoproteína, o que sabemos e o que ainda é preciso esclarecer?



12 Prevenção

Bem Estar Global em Salvador tem grande participação de público



13 Prevenção

DCM promove ações pelo Dia Internacional da Mulher



14 Taqui News

Diretoria da United Health recebe representantes da SBC



15 Regionais

Minas programa cursos do TECA A e Bahia terá APP



17 Departamentos

Decage e Sobrac participam de eventos internacionais

SBC na Mídia
Rádio Band News FM apresenta série sobre saúde da mulher



19

SBC no Mundo
Livro com autores brasileiros é lançado durante o ACC.18




21

SBC no Mundo
Simpósio conjunto da SBC no ACC.18 teve sala lotada



22

SBC no Mundo
Trabalhos brasileiros são apresentados nos Late-Breaking Clinical Trials



24

Histórias da Cardiologia
A vida do Professor Domingos Junqueira de Moraes – 2ª parte



26

Relação Médico Paciente
A Competência dos Jovens Médicos



28

Cirurgia Cardíaca
Registro BYPASS e Ligas Acadêmicas de cirurgia cardiovascular unem esforços



29

Seu Bolso
Como se planejar para curtir a aposentadoria com conforto




30

Parceiros da Cardiologia
SBC reitera apoio à Interfarma e anuncia programa de compliance



31

Calendário



32

CJTEC promove reunião na sede da SBC no Rio de Janeiro

No encontro, foram definidas várias questões sobre a prova de Título de Especialista em Cardiologia

A primeira reunião da Comissão Julgadora do Título de Especialista em Cardiologia (CJTEC) foi realizada em 1º de março, na sede da SBC, no Rio de Janeiro. O encontro contou com a coordenação de Francisco Maia da Silva, que deu boas-vindas aos novos integrantes do Ceará (Juazeiro do Norte); São Paulo; Rio de Janeiro; Florianópolis (SC), e teve a presença do presidente da SBC, Oscar Dutra, e ao diretor científico, Dalton Précoma.

Francisco Maia da Silva concluiu que a reunião foi extremamente produtiva e com extensa pauta. Ele abriu o encontro fazendo um breve relato da importância da CJTEC. Ressaltou a qualificação científica e profissional dos membros, além dos caracteres pessoal e ético.

A reunião definiu o lançamento do livro de questões comentadas do TEC, que deverá ocorrer em 31 de maio, durante Congresso da Socesp, em São Paulo. O coordenador lembra que a publicação é bastante prática e didática, e nela são comentadas as questões das provas de 2015, 2016 e 2017 de maneira científica e conforme o edital de convocação.

Outro tema abordado no encontro foi o credenciamento pela SBC das instituições para estágio ou especialização em Cardiologia, bem como o recredenciamento das que já obtiveram autorização. “As instituições serão visitadas, e todos os quesitos serão profundamente avaliados. Devemos ainda fazer uma classificação, baseada no índice de aprovação dos candidatos oriundos desses locais”, informa Francisco Maia da Silva.

Os integrantes da CJTEC foram apresentados para as empresas que aplicarão as provas neste ano, durante o 73º Congresso Brasileiro de Cardiologia, em Brasília. “Nós avaliamos os aspectos científico e didático das concorrentes e discutimos o local e a data da prova”, destacou o coordenador.



Francisco Maia da Silva, coordenador da CJTEC

Francisco da Silva Futuro ainda disse que foram debatidos temas relacionados à prova prática. “Com a obrigatoriedade de ter 2 anos de Clínica Médica como pré-requisito para a especialização, avaliamos a possibilidade desses candidatos não terem que se submeter à prova prática. Eles fariam apenas uma prova

geral, como os candidatos com Residência em Cardiologia ou aqueles oriundos do estágio conveniado pela SBC”, completou.

A comissão também analisou a questão de validação de título de especialista para estrangeiros que atuam no Brasil, baseado nas nor-

mativas da Associação Médica Brasileira (AMB). “Decidimos que o colega terá que ter o diploma de médico validado pela AMB, depois analisaremos a qualidade e a credibilidade da instituição de origem e, dessa forma, sendo aprovado, ele poderá se submeter à prova do TEC”.



Exame realizado em 2017 durante o Congresso na capital paulista

Centro de Carreira Profissional da SBC é estruturado

O objetivo é prestar serviço ao sócio em novas competências que o mercado público e privado demandam

A Diretoria de Qualidade Assistencial da Sociedade Brasileira de Cardiologia - SBC - estruturou o Centro de Carreira Profissional, lançado durante o Congresso da Sociedade de Cardiologia do Estado do Rio de Janeiro - Socerj, em abril no Centro de Convenções SulAmerica.

O Centro de Carreira Profissional foi idealizado para oferecer conteúdo sobre profissionalismo médico, liderança, qualidade assistencial e segurança do paciente, disponibilizar ofertas de emprego para os sócios da SBC, divulgar cursos para profissionais médicos nas áreas de cardiologia, gestão, qualidade e segurança e de novas competências para a liderança médica do século XXI e também promover os associados que buscam novos desafios profissionais por meio da disponibilização de um minicurriculo.

“A vida do especialista está a cada dia mais dinâmica e novos desafios e oportunidades surgem em diferentes locais em nosso país”, contextualiza o diretor de Qualidade Assistencial da SBC, Evandro Tinoco Mesquita, idealizador do Centro de Carreira Profissional. Tinoco Mesquita lembra que a jornada do cardiologista se inicia na Residência Médica ou na Pós-Graduação, se consolida com a obtenção do Título de Especialista da SBC/AMB e se constrói ao longo da vida profissional.

Com o Centro de Carreira Profissional, a SBC estará ainda mais próxima de seu associado e comprometida com a disseminação de conteúdo científico e da consolidação de novas competências que o mercado público e privado demandam. “Estamos abertos a críticas e sugestões para aprimorar a iniciativa e estar,

cada vez mais, em sintonia com o cardiologista”, completa o diretor de Qualidade Assistencial da SBC.

O Centro de Carreira Profissional fica hospedado no portal da SBC, no link: <http://cientifico.cardiol.br/dqa/centro-de-carreira>



Evandro Tinoco Mesquita


Carlos Eduardo Rochitte,*editor-chefe dos Arquivos Brasileiros de Cardiologia*

Carlos Eduardo Rochitte foi indicado para ser o editor-chefe dos *Arquivos Brasileiros de Cardiologia* para os próximos 4 anos. Para ele, é “uma grande honra e responsabilidade” comandar a principal revista científica de cardiologia do Brasil. Durante os últimos 8 anos, foi editor associado da publicação, a convite do editor-chefe anterior, Luiz Felipe Moreira. Rochitte é professor do Departamento de Cardiopneumonia da Faculdade de Medicina da USP, e sua linha de pesquisa tem ênfase em ressonância magnética do coração e tomografia computadorizada cardiovascular e das artérias coronárias. Faz parte do corpo editorial e é revisor de várias publicações científicas internacionais.

“A revista ABC tratará os artigos submetidos com a maior agilidade possível e com ampla e aberta comunicação com os autores.”



Carlos Eduardo Rochitte



► **Jornal SBC:** Quais serão os planos para os próximos 4 anos?

Carlos Eduardo Rochitte: Três áreas importantes estão nos planos do ABC para os próximos 4 anos como prioridade. A primeira é da internacionalização do ABC, que já começou com a indicação de editores associados internacionais e continuará com a publicação cada vez maior de artigos oriundos de fora do país, sempre preservando o critério da ciência de qualidade. A segunda área prioritária é a melhora do Fator de Impacto do ABC, que se manteve estável nos últimos 8 anos – próximo a 1,2. Este é um grande desafio e envolve muitas ações, entre elas: a seleção rigorosa dos melhores artigos, utilizando o IJCS e o ABC Imagem como revistas para receberem os artigos não aceitos, publicação de diretrizes de forma mais ampla, minitoriais dos artigos, revisões com convidados internacionais, divulgação na mídia social dos artigos de destaque, e muitas outras ações que o espaço aqui não permite detalhar. A terceira área prioritária é a melhora da eficiência do processo de revisão dos artigos. Aqui também muitas ações estão planejadas, como simplificar o processo de revisão o máximo possível, a adoção

de um novo sistema de submissão mais moderno e eficiente, a otimização da comunicação com corpo de revisores e autores, a publicação continuada, a aceitação de *preprints* e muitas outras.

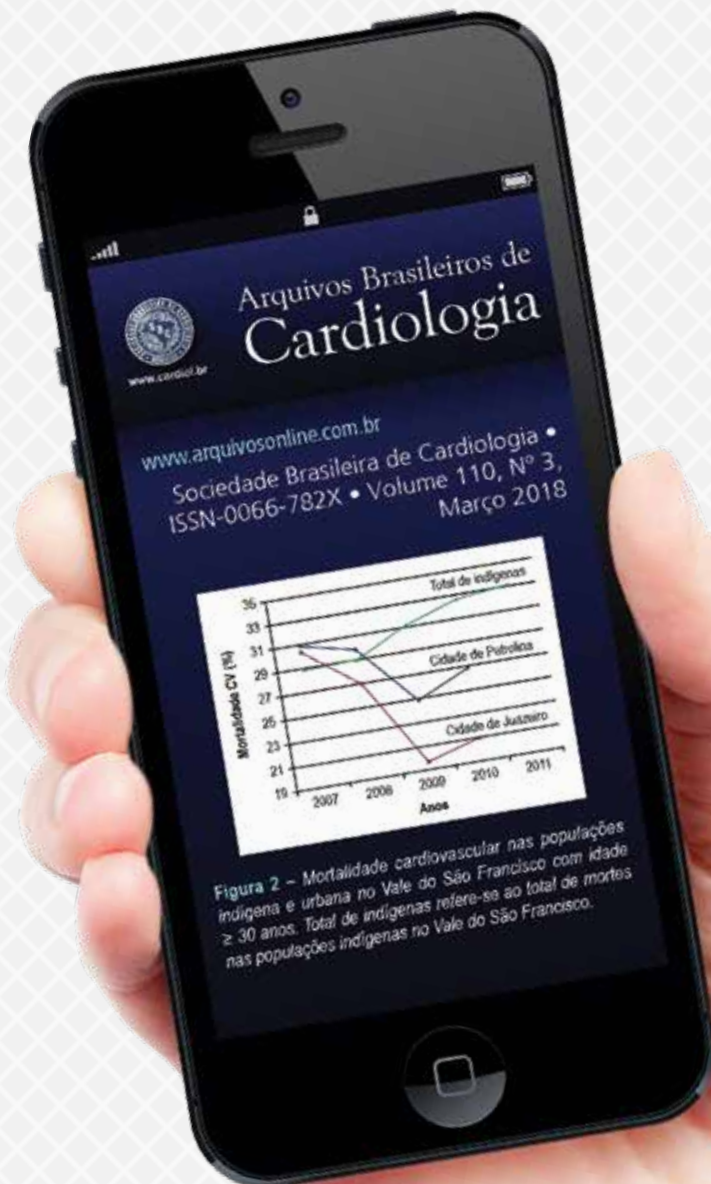
► **Jornal SBC:** Qual será seu maior desafio a frente a revista ABC?

Carlos Eduardo Rochitte: Sem dúvida um dos maiores desafios é conseguir melhorar o Fator de Impacto e dar maior visibilidade à *ABC* nacionalmente e internacionalmente. Este desafio será ainda maior uma vez que nos deparamos com requisitos para nos ajustarmos aos novos preceitos da ciência aberta, que preconizam a aceitação de *preprints* e a divulgação dos dados fontes dos artigos, com efeitos imprevisíveis no nosso meio científico.

► **Jornal SBC:** Que mensagem você gostaria de deixar para o jovem cardiologista que pretende investir em trabalhos científicos?

Carlos Eduardo Rochitte: A ciência é o melhor treinamento que um jovem cardiologista pode desejar. O aprendizado na pesquisa é muito mais profundo e definitivo que qualquer outro. A via final do trabalho científico é a publicação em periódico, preferencialmente com a melhor indexação e Fator de Impacto possível, e, no caso da área da Cardiologia e Cardiovascular no Brasil, este é a *Arquivos Brasileiros de Cardiologia*. Fica ainda a mensagem que a ABC tratará os artigos submetidos com a maior agilidade possível e com ampla e aberta comunicação com os autores. Queremos proporcionar aos autores uma experiência agradável no processo de revisão de seus artigos e que, aceitos ou não para publicação no ABC, o processo contribua efetivamente para a melhora do artigo.

“A ciência é o melhor treinamento que um jovem cardiologista pode desejar. O aprendizado na pesquisa é muito mais profundo e definitivo que qualquer outro.”



SBC 2018

73º CBC terá mais de mil palestras em 3 dias

Conteúdo do Congresso atende os anseios dos associados, departamentos da SBC e sociedades estaduais



Os palestrantes do 73º Congresso Brasileiro de Cardiologia já foram escolhidos pela Comissão Executiva do Congresso (CeCON) e serão divulgados em breve. Mais de mil assuntos serão debatidos entre os dias 14 e 16 de setembro, no Centro Internacional de Convenções do Brasil, em Brasília.

“Faremos uma abordagem completa dos assuntos práticos voltados para o dia a dia do cardiologista que atua em UTI, ambulatórios e enfermarias, sem esquecer das inovações e das doenças menos prevalentes”, conta o presidente do 73º CBC, Nasser Sarkis Simão.

O Hands On será muito importante neste contexto e vai oferecer para os congressistas treinamentos práticos de

procedimentos tecnológicos, voltados para o manuseio do paciente, com manequins e modelos robóticos.

“Já o Fórum de Ideias trará assuntos médicos e correlatos, como defesa profissional, tabela de honorários de convênios, assuntos ligados à bioética, direito médico e aspectos jurídicos”, antecipa Simão.

Estão confirmados também os eventos em parceria com a *European Society of Cardiology*, *American College of Cardiology*, *American Heart Association* e Sociedade Portuguesa de Cardiologia.

Entre no site <http://www.cardio2018.com.br/> e cadastre-se para receber todas as novidades sobre o 73º CBC!



**73º CONGRESSO
BRASILEIRO DE
CARDIOLOGIA**



Um programa de descontos na aquisição de produtos ou serviços em diferentes segmentos.

Conheça os nossos parceiros e comece a usufruir de mais um benefício para os associados.

Cartão
SBC Clube:
sua nova
identidade!



Acesse já!
cardiol.br/sbc-clube



Lipoproteína(a): o que sabemos e o que ainda é preciso esclarecer?

Raul Santos é um dos autores do artigo no JACC sobre lipoproteína(a). A SBC deverá debater o tema nos próximos encontros científicos

Desde a primeira publicação sobre lipoproteína(a) [Lp(a)] em 1963, muito tem se estudado sobre o assunto, mas ainda existem lacunas significativas no conhecimento dessa partícula pró-aterogênica, como, por exemplo a definição de seu metabolismo; qual o padrão correto das medidas de Lp(a) nos exames laboratoriais; quais as terapias que afetam os níveis de Lp(a); e se seu tratamento preveniria eventos cardiovasculares etc.

Sabe-se que a Lp(a) é similar à LDL com uma apolipoproteína adicional denominada [apo(a)] e que, paradoxalmente, suas concentrações não são reduzidas pelo tratamento com estatinas. Também já se tem conhecimento de que as elevações de Lp(a) no sangue têm causas genéticas. Existem mais de 40 isoformas de Lp(a) e suas menores partículas são as grandes vilãs, que entram na

corrente sanguínea e são pró-inflamatórias, pró-trombóticas e ricas em colesterol - cerca de 30 a 45% de sua composição. Seu aumento também está diretamente ligado à calcificação

e à estenose da válvula aórtica, após os 60 anos.

Segundo Raul Santos, um dos autores do último artigo sobre o assunto

The screenshot shows the JACC website interface. At the top, there's a navigation bar with 'JACC.org', 'Subsites', 'DM/NOG', 'About', and 'Login'. Below that is a search bar and a 'JACC Journals' dropdown menu. The main content area features the article title: 'NHLBI Working Group Recommendations to Reduce Lipoprotein(a)-Mediated Risk of Cardiovascular Disease and Aortic Stenosis'. The authors listed include Svetlana Tsomika, Sergio Fazio, Keith C. Ferdinand, Henry H. Ginsberg, Maria L. Koshinsky, Sanjita M. Marwanji, Patrick M. Moriarty, Daniel J. Rader, Alan T. Remaley, Giuseppe Rossi-Goffe, Raul S. Santos, George Thanassoulis, Joseph L. Witztum, Ronan Durrin, Michelle Olive and Liqun Liu. A 'Central Illustration' section is visible, containing a diagram with the text 'CENTRAL ILLUSTRATION: World Prevalence of Coronary Artery Disease, Hypertension, Stroke, and Diabetes Mellitus'. The illustration shows a world map with colored regions and a human silhouette with internal organ diagrams. On the right side of the page, there are sections for 'Toolbox' (with links for PDF, Alerts, Email, Permissions, Share, Metrics), 'Podcast', 'Advertisements' (featuring Xarelto), and 'Similar Articles'.

publicado no *Journal of the American College of Cardiology* (JACC)¹, de 5 anos para cá foram publicados importantes trabalhos epidemiológicos sobre fatores genéticos que mostraram que a Lp(a) está associada, de forma independente, às doenças cardiovasculares (DCV) e à estenose aórtica. Mais ainda: o fator está alterado em uma a cada cinco pessoas, principalmente da raça branca. “Sem dúvida, o LDL colesterol é ainda pior – três vezes mais potente para o infarto do miocárdio, mas estudos recentes e robustos mostraram clara associação independente da Lp(a) com a DCV e a estenose aórtica, o que passou a explicar uma série de casos de indivíduos saudáveis, sem fatores de risco e que tiveram doença cardiovascular antes dos 50 anos”, afirma Santos.

Atualmente, devem ser solicitados exames específicos sobre a Lp(a) para pacientes com hipercolesterolemia familiar, história familiar de doença arterial coronária prematura ou história familiar de Lp(a) elevada e doença cardiovascular recorrente, apesar da terapia ideal para abaixamento de lipídios. Porém, muitos la-

boratórios ainda não possuem uma padronização dos resultados: “podem existir até 40 tipos diferentes de Lp(a) no sangue e muitos métodos os enxergam como uma coisa só. Além disso, alguns apresentam resultados em miligrama/decilitro e outros em nanomol/litro. Ainda não existe uma metodologia perfeita”, esclarece.

Apesar de seu aumento ter impacto na saúde, já que está ligada a uma série de doenças, muita coisa ainda precisa ser esclarecida. Não existem provas cabais se a diminuição da Lp(a) reduzirá eventos cardiovasculares. Medicamentos, como a niacina e os inibidores da PCSK9, baixam os níveis da Lp(a) em apenas 25%, e isso provavelmente não seria o suficiente. Recentemente, um medicamento específico, que bloqueia o RNA mensageiro da apo(a), o que pode baixar em até 80% o nível de Lp(a) no sangue, está sendo testado em fase 2 e, no futuro, deverá ser realizado um estudo clínico para ver se poderá reduzir eventos cardiovasculares.

E o que se deve fazer em caso de confirmação de aumento da Lp(a)?



Raul Santos

Para Raul Santos, controlar os fatores de risco clássicos e tentar baixar LDL colesterol o máximo possível, ainda é o caminho. “A ideia é diminuir riscos associados”, conclui o especialista.

¹ Tsimikas S, Fazio S, Ferdinand KC, Ginsberg HN, Koschinsky ML, Marcovina SM, et al. NHLBI Working Group Recommendations to Reduce Lipoprotein(a)-Mediated Risk of Cardiovascular Disease and Aortic Stenosis. *JACC*. 2018;71(2). DOI: 10.1016/j.jacc.2017.11.014

Bem Estar Global em Salvador tem grande participação de público

Tenda do Coração foi organizada pela SBC e Regional

A Tenda do Coração para o *Bem Estar Global*, programa da *TV Globo*, foi uma das mais visitadas durante a ação, em 9 de março, realizada Arena da Boca do Rio, na Praça Osório Villas Boas, em Salvador (BA). A SBC e a Regional da Bahia promoveram exames gratuitos de dosagem de glicemia, aferição de pressão arterial, medida de circunferência abdominal, orientação nutricional e ecocardiograma.

Foram feitos 279 atendimentos e 20 ecocardiogramas para a população. Antes da exibição do programa, ao vivo, em rede nacional, o diretor de Promoção da Saúde Cardiovascular da SBC/BA (Funcor), Joberto Pinheiro Sena, fez demonstrações do TECA L no palco para informar os participantes sobre as manobras para emergências cardiovasculares e concedeu entrevistas para a *Rede Bahia*, afiliada da *TV Globo* em Salvador.



Joberto Pinheiro Sena, no palco, para demonstrações do TECA L



Mesas de atendimento da Tenda do Coração



Joberto Pinheiro Sena em entrevista para afiliada da TV Globo



Equipe da SBC/BA e da Regional

DCM promove ações nos Estados pelo Dia Internacional da Mulher

População foi incentivada a sair de vermelho em 8 de março

O Departamento de Cardiologia da Mulher - DCM organizou uma série de ações pelos Estados para alertar sobre doenças cardiovasculares. A campanha incentivou que elas fossem às ruas com roupas vermelhas no Dia Internacional da Mulher, 8 de março.

A presidente do Departamento de Cardiologia da Mulher da SBC, Marildes Luiza Castro destacou que as doenças do coração matam duas vezes mais que todos os tipos de câncer, incluindo o câncer de mama, e que os sintomas do infarto nas mulheres são, em muitos casos, diferentes da clássica dor no peito relatada pelos homens.

Em Maceió (AL), locais públicos foram iluminados com a cor vermelha, como a fachada do prédio da Santa Casa. Uma campanha em mídias sociais divulgou o *slogan*: “O coração da mulher é capaz de amar sem medidas. Vamos mantê-lo saudável”. A ação foi promovida pela Sociedade Norte-Nordeste de Cardiologia, representada por sua presidente Maria Alayde Mendonça Rivera, e pela Santa Casa de Misericórdia de Maceió, representada por seu diretor médico Artur Gomes Neto, com apoio do DCM, da Sociedade Alagoana de Cardiologia, presidida por Edvaldo Xavier, do *Consejo de Cardiopatías en la Mujer*, da Sociedade Interamericana de Cardiologia (SIAC), atualmente sob a coordenação de Maria Alayde Mendonça Rivera.



Fachada do prédio da Santa Casa de Maceió foi iluminada de vermelho

Em Belo Horizonte (MG) e São Paulo (SP), as mulheres foram também incentivadas a utilizarem a cor vermelha nas roupas em 8 de março. Um *folder* para esclarecer a diferença de sintomas entre homens e mulheres para as doenças cardiovasculares foi elaborado pela Associação Brasileira de Mulheres Médicas, com o apoio do Departamento de Cardiologia da Mulher da SBC.



► Diretoria da **United Health** recebe representantes da **SBC**

O presidente da SBC, Oscar Dutra, acompanhado do presidente da gestão anterior, Marcus Bolívar Malachias, foi recebido na sede da **United Health**, em São Paulo, pelo presidente Claudio Lottenberg e pelos diretores da empresa. O encontro propiciou um amplo debate sobre o cenário nacional da saúde e assistência cardiovascular na saúde suplementar. Foram tratadas também questões relacionadas à remuneração dos médicos, medicina baseada em evidências nas tomadas de decisões, incorporação de novas tecnologias, educação continuada e valorização profissional em Cardiologia.




Diretores da **United Health** recebem presidentes da **SBC**

► Estudo inédito mostra que cerca de 100 mil adolescentes brasileiros podem ter hipercolesterolemia familiar

Artigo foi publicado no *Journal of Clinical Lipidology*, uma das mais importantes revistas do mundo destinadas ao estudo do colesterol

Um grupo de especialistas brasileiros da Pontifícia Universidade Católica do Paraná (PUC-PR), da Universidade Federal do Rio de Janeiro (UFRJ) e da Universidade do Estado do Rio de Janeiro (UERJ) teve um artigo científico publicado na última edição do *Journal of Clinical Lipidology* intitulado “Prevalência de níveis elevados de colesterol sugestivos de hipercolesterolemia familiar (HF) em adolescentes brasileiros: dados do Estudo de Risco Cardiovascular em Adolescentes”. Os pesquisadores avaliaram o percentual de adolescentes que apresentam níveis de colesterol suficientemente altos para se pensar que o problema possa ser genético, e não simplesmente por hábitos de vida inadequados. Foram analisados os dados do ERICA, o maior estudo já realizado no país, para avaliar fatores de risco para doenças cardiovasculares em adolescentes. Foram incluídas informações de quase 40 mil adolescentes de 12 a 17 anos, constituindo uma amostra representativa da população de adolescentes brasileiros das diversas regiões geográficas do país. Nesta faixa de idade, níveis de LDL acima de 160 mg/dL sugerem que o problema seja genético. A importância da diferenciação se dá pois indivíduos com hipercolesterolemia familiar apresentam risco muito elevado de apresentarem um problema cardiovascular, como infarto, em idade precoce, por estarem expostos a altos níveis de colesterol desde o nascimento. Os pesquisadores demonstraram que 0,49% da população estudada apresentava estes valores sugestivos de hipercolesterolemia familiar. Mais do que isso, 0,12% dos adolescentes apresentaram níveis de LDLc de 190 mg/dL, um valor muito indicativo da presença de hipercolesterolemia familiar. “Extrapolando nossos dados para a população

brasileira, pudemos estimar que cerca de 100 mil (1 em 200) adolescentes brasileiros de 12 a 17 anos são suspeitos de ter hipercolesterolemia familiar com base nos níveis de LDLc”, explicou José Rocha Faria Neto da PUC-PR, investigador principal do estudo. Além dele, foram autores: Tatiana L. Kaestner, Vivian F. Bento, Daiane C. Pazin, Cristina P. Baena, Marcia Olandoski, Gabriela A. Abreu, Maria Cristina C. Kuschnir e Katia V. Bloch.



Regionais

SBC/BA

A Regional Bahia investe em *Web App*. O aplicativo será lançado no 30º Congresso Baiano de Cardiologia, de 9 a 12 de maio. O projeto da diretoria ampliará a comunicação com os sócios por meio de um canal dinâmico e inovador. Já em fase experimental, a ferramenta permitirá o acesso aos eventos científicos, programas, inscrições e produções científicas. “Nosso objetivo é que as principais publicações de todo o ano vigente sejam disponibilizadas por essa ferramenta”, reitera o presidente Emerson Porto.



SBC/DF

A Sociedade Brasileira de Cardiologia/DF realizou, no dia 26 de fevereiro, reunião com potenciais patrocinadores da indústria farmacêutica, imagens diagnósticas e análises clínicas para parceria na realização das atividades científicas de 2018.

A Regional DF já definiu a programação científica para o primeiro semestre de 2018, que pode ser acessada pelo http://jornal.cardiol.br/2018/abril/reg_df.html



(e/d): Maria Tereza, Kátia, Maurício Jaramillo, Anderson Rodrigues, Chris Paulini e Ederaldo Leite

SBC/ES

Nos dias 13 e 14 de abril, inicia-se, oficialmente, o ano científico da Regional Espírito Santo com o *III Simpósio de Fibrilação Atrial do Espírito Santo*. Reserve essa data em sua agenda, pois contamos com a participação de todos! Juntos, fazemos uma cardiologia de melhor qualidade.

SBC/MG

Dando sequência à parceria com o Conselho Regional de Medicina de Minas Gerais, que oferece matrículas gratuitas aos médicos interessados, a Sociedade Mineira de Cardiologia, com sua equipe própria de instrutores, promoverá, neste primeiro semestre de 2018, 12 edições do curso TECA A, em vários municípios do Estado, reafirmando o empenho da nova gestão em integrar a Cardiologia mineira e estimular a educação continuada, com ênfase no atendimento das emergências.



Foto: Arquivo SMC

SBC/PI

A Diretoria 2018/19 da Regional Piauí assumiu e já começou a planejar as atividades do primeiro semestre, começando com as boas-vindas aos novos cardiologistas do Piauí, que ocorreu no dia 5 de abril. Em maio, teremos o Simpósio de ECO, com data a definir.



(e/d) Ismar Marques (diretor Financeiro), Marcos França (diretor científico), Luiza Magna (presidente), Ilanne Costa (diretora administrativa) e Leandro Cardoso (diretor de comunicação)

SBC/PR

Estão abertas as inscrições para o 45º Congresso Paranaense de Cardiologia, dias 27 e 28 de julho, em Curitiba (PR). Nesta edição, o principal assunto será a prevenção de morte súbita precoce com atividades mais práticas, como cursos, sessões de perguntas e discussão de estratégias de atendimento e tratamento. As inscrições podem ser feitas pelo *site* www.cardiolpr.com.br e têm preços promocionais até o dia 15 de abril.

SBC/SC

Neste mês, acontece o I Simpósio Catarinense de Fibrilação Atrial, em Balneário Camboriú, sob coordenação local de Tiago Luiz Silvestrini, em parceria com a SBC/SC. Os temas abordados abrangem diagnóstico, anticoagulação, ablação e oclusão do apêndice atrial esquerdo, contemplando cardiologistas clínicos, arritmologistas e eletrofisiologistas.

SBC/RJ

A Sociedade de Cardiologia do Estado do Rio de Janeiro (SOCERJ) realiza o 35º Congresso de Cardiologia trazendo novidades bem atrativas para os participantes. Dentre elas, o Simpósio Internacional de Imagem, o Simpósio *Duke University* e o Simpósio Socerj/Socesp, com palestrantes convidados do mais alto nível acadêmico. A Regional busca ainda uma maior integração com os jovens, promovendo atividades voltadas para a formação médica, como o Desafio dos Residentes e a Batalha das Ligas de Cardiologia. Informações no *site* www.socerj.org.br



SBC/SP

A Sociedade de Cardiologia do Estado de São Paulo (SOCEP), em uma parceria com Governo do Estado de São Paulo, está desenvolvendo ações educativas para qualificar médicos e equipes de saúde das unidades de pronto atendimento a reconhecerem sintomas, diagnosticar e iniciar tratamento pré-hospitalar de pacientes vítimas de infarto agudo do miocárdio. Para o presidente da SOCEP, José Francisco Kerr Saraiva, essa capacitação é decisiva para garantir a sobrevivência do paciente e reduzir a mortalidade cardiovascular.

Departamentos

SBC/DA

O Departamento de Aterosclerose da SBC programa, para o biênio 2018/19, atualizar as *Diretrizes de Hipercolesterolemia Familiar* e a *Diretriz de Prevenção Cardiovascular na Infância e Adolescência*, além de lançar um livro sobre doença aterosclerótica e programas de educação médica continuada, e modernizar o *site*, tornando-o mais atrativo.

SBC/DCC

Mais de 50% da população norte-americana ingere suplementos nutricionais no dia a dia. E o consultório do cardiologista é um espaço onde essas questões são frequentemente debatidas: modismo ou real necessidade? Para elucidar este assunto, a edição de 5 de fevereiro do JAMA traz o ponto de vista de dois pesquisadores da Universidade de Harvard em: “*Vitamin and Mineral Supplements: What Clinicians Need to Know*”. Disponível em <https://jamanetwork.com/journals/jama/fullarticle/2672264>

SBC/DCC/CP

A cardiologia congênita e pediátrica cresceu muito nestas décadas. Os avanços dentro da cardiologia clínica, preventiva, fetal, imagem cardiovascular, arritmias, cirurgia cardíaca, hemodinâmica, terapia intensiva e suporte de vida foram enormes. Frente a este panorama, é oportuno e produtivo, aumentar cada vez mais nossa união em benefício de nossos pacientes e de toda a população pediátrica. Desta maneira, nossa gestão gostaria de contar com cada cardiologista que, de alguma maneira, está envolvido com a cardiologia pediátrica, congênita, adquirida e a prevenção por este Brasil afora. Para isso, temos que nos aproximar mais uns dos outros e da população em geral, usando as redes sociais e a *internet* como meios saudáveis de comunicação e aprendizado contínuo, por meio de *links* para palestras com especialistas e também “bate-papos” para dúvidas e esclarecimentos. Com este intuito, foi criado o *Facebook* específico do DCC/CP, todas as ideias e ações são bem-vindas, pois, juntos, nosso departamento e a SBC serão ainda maiores!



SBC/DECAGE

Angela Hermínea Sichinel, do Mato Grosso do Sul coordena, em 4 de maio, uma atividade da cardiogeriatría, durante o 13º Congresso Científico Internacional Brasil/Itália, que ocorre no Hospital São Julião em Campo Grande (MS). Mais informações em www.doity.com.br/omnia.

Participe do XV Congresso Brasileiro de Cardiogeriatría, no centro de Convenções do Hotel Magestic, na cidade de Florianópolis (SC), nos dias 12 e 13 de outubro.



SBC/DERC

Inscrições, envio de temas livres e informações sobre o XXV Congresso Nacional DERC, que será no Costão do Santinho, em Florianópolis (SC), de 25 a 27 de outubro, podem ser encontrados no *site* <http://departamentos.cardiol.br/sbc-derc/congresso2018/>. O tema central será *Cardiologia preventiva: do diagnóstico ao tratamento*, de grande relevância para abordagem clínica plena. Provas de Habilitação em Ergometria serão realizadas no dia 27 de outubro.



SBC/DIC

O 8º Congresso do Departamento de Imagem Cardiovascular será de 9 e 11 de agosto em Florianópolis (SC). A organização trará o que há de melhor na imagem cardiovascular do Brasil. Com foco técnico, mas também com particular atenção para a interação clínica, este congresso busca não só a atualização profissional dos colegas envolvidos nas diversas modalidades de imagem, mas também dos cardiologistas clínicos que utilizam os métodos complementares no dia a dia do consultório. Perguntas sobre quando e como usar, atualização de diretrizes, discussão de casos, entre outros, serão realizadas na programação científica, que envolve ecocardiograma, ultrassonografia vascular, tomografia cardiovascular, ressonância e medicina nuclear. As submissões de trabalhos já estão abertas, e as inscrições com valores reduzidos também estão disponíveis no [site www.congressodic.com.br](http://www.congressodic.com.br)



Foto: Divulgação SBC/SOBAC



SBC/SOBAC

Mais uma edição do Congresso de Arritmias de Portugal, em que a Sociedade Brasileira de Arritmias Cardíacas, representada pelo seu presidente Moura Jorge, Mauricio Scanavacca e Denise Hachul, marcou presença em sessão sobre atualização das arritmias ventriculares.

(e/d) Mauricio Scanavacca,
Moura Jorge e Denise Hachul

SBC/SBHCI

A Sociedade Brasileira de Hemodinâmica e Cardiologia Intervencionista (SBHCI) convida todos os clínicos a participarem da mesa *IAM: do diagnóstico ao tratamento*, durante Congresso da SBHCI. O evento, entre 13 e 15 de junho, será realizado na Expo Unimed, em Curitiba (PR). No último dia do encontro, entre 14h e 18h, ocorrerá uma mesa especialmente dedicada aos clínicos, com o tema *IAM: do diagnóstico ao tratamento*. Um dos objetivos do congresso, segundo o presidente Lázaro Claudovino Garcia, é contemplar áreas específicas da hemodinâmica e da cardiologia intervencionista, sendo esta uma oportunidade de médicos, residentes e estudantes se manterem atualizados sobre o que acontece na área, tanto no Brasil quanto no exterior.

Saiba mais em <https://profissional.sbhci.org.br/sbhci/congresso-sbhci-2018/>



Presidente da SBC é entrevistado pela revista *Doc*

O presidente da SBC, Oscar Dutra, foi entrevistado pela revista *Doc* para comentar os projetos de sua gestão. Em três páginas, falou sobre o desafio de uma melhor comunicação com os associados nos dias de hoje, com tantas possibilidades, e também sobre a constante atualização médica, a defesa profissional e a administração da SBC. “Os desafios são grandes, principalmente em tempos de crise econômica. Precisamos ser rígidos e observar atentamente cada gasto e investimento da sociedade. É um recurso institucional, que precisa ser aplicado em benefício do associado”, completou.



Rádio *Band News FM* exhibe série sobre saúde da mulher

A rádio *Band News FM* exibiu uma série de reportagens sobre a saúde feminina em comemoração ao Dia Internacional da Mulher. A repórter Gabriela Mayer gravou uma entrevista com o diretor de Promoção da Saúde Cardiovascular, Fernando Costa. Ele destacou que, recentemente, o número de mulheres que morreram em consequência de um acidente vascular cerebral passou o número de homens que perderam a vida pela mesma doença. Em relação aos infartos, há 50 anos, de cada dez mortes, nove eram homens e uma mulher. Nos últimos 6 anos, essa proporção está em seis homens e quatro mulheres. Fernando Costa destacou a importância de esclarecer que os sintomas do infarto entre as mulheres, muitas vezes, é distinto dos homens.



Reportagem de *A Tribuna* revela a realidade da cardiopatia congênita

A Tribuna, principal publicação de Santos, no litoral de São Paulo, publicou reportagem revelando que um em cada três bebês que nascem com cardiopatia congênita morre. “Entre 2008 e 2015, a região teve 131 nascimentos de crianças com algum tipo de anomalia cardíaca. Nos mesmos 7 anos, 45 pequenos com menos de 1 ano morreram devido a problemas no sistema cardiovascular. O índice da região é muito pior do que a média estadual - no mesmo período, nasceram 7.887 bebês paulistas com a anomalia e morreram 1.692. Significa que, no Estado, a cada 4,6 nascimentos com a doença cardíaca, um morre”, informou o jornal. A presidente do Departamento de Cardiologia Congênita da SBC, Andressa Mussi Soares, foi entrevistada e explicou que as malformações congênitas do coração representam a segunda principal causa de mortalidade em menores de 1 ano.



Participação da SBC no ACC é destaque na mídia setorial

O portal do Conselho Federal de Medicina informou que a SBC teve um simpósio conjunto com americanos e israelenses no congresso do *American College of Cardiology*. A publicação destacou as palavras do coordenador de Relações Internacionais da SBC, biênios 2016-2017 e 2018-2019, David Brasil, que previu que o simpósio fosse uma das sessões internacionais mais inovadoras do ACC.18. O portal *Hospitais Brasil* também informou seus leitores

da participação internacional da SBC no evento realizado no *Orange County Convention Center*, em Orlando, na Flórida. Já o *Portal Nacional de Seguros* e o *SIS Saúde* noticiaram a participação do governador do *ACC Brazil Chapter* (biênio 2018-2019), Antônio Carlos Chagas, em discussão com mexicanos e americanos sobre os desafios, nos países emergentes, para a saúde cardiovascular das mulheres e em comunidades vulneráveis.



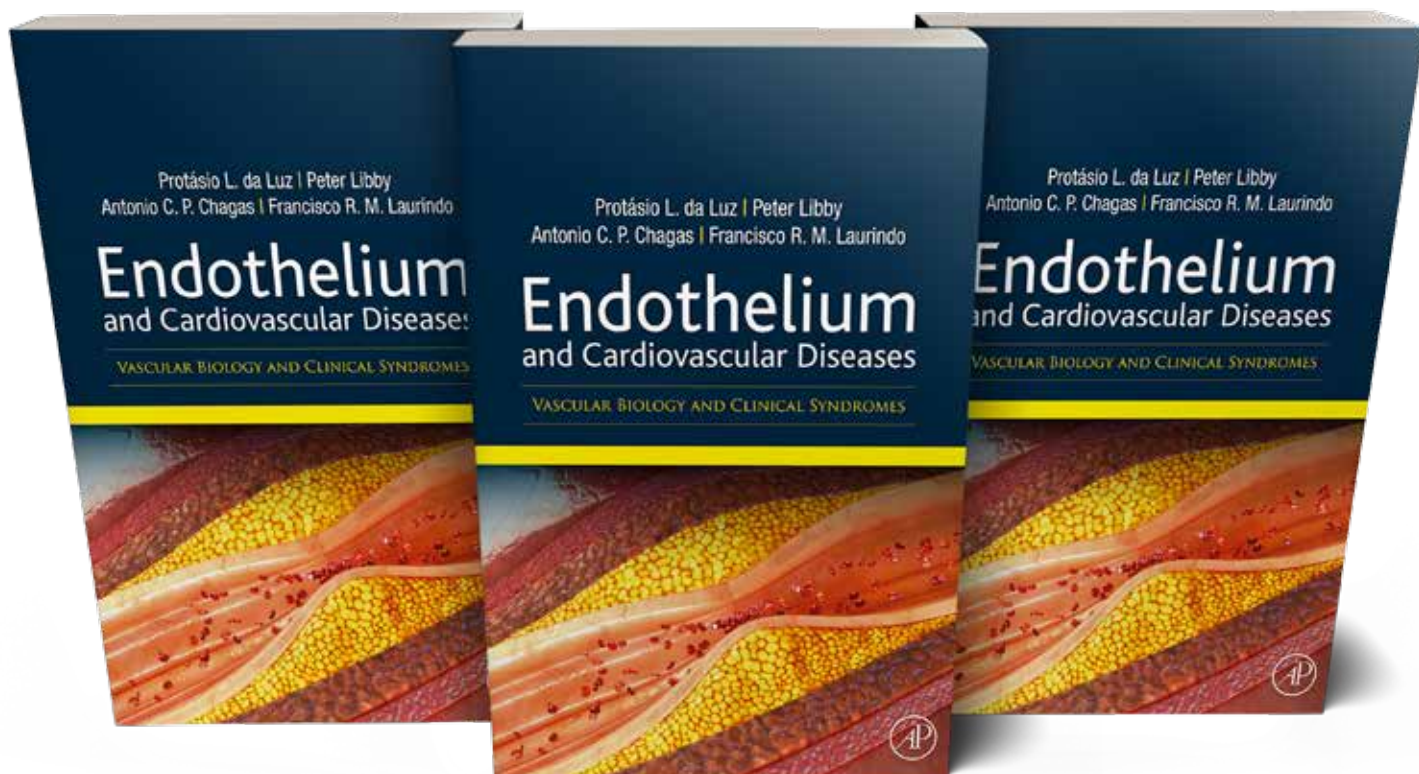
Livro com autores brasileiros é lançado durante o ACC.18

Publicação de Protásio Lemos da Luz, Antonio Chagas e Francisco Laurindo tem a participação de seis colaboradores estrangeiros

Uma revisão aprofundada de conceitos básicos sobre o endotélio com aplicações de tais conhecimentos à área clínica é o escopo do livro lançado no primeiro dia do *67th Annual Scientific Session & Expo - ACC.18*, em Orlando, Flórida, nos Estados Unidos. A obra, *Endothelium and Cardiovascular Diseases*, contém contribuições de seis colaboradores estrangeiros, Peter Libby, P.K. Shah, Noel Bairez, Emilio Ross, Salvador Moncada e Valentin Fuster, além da autoria dos pesquisadores brasileiros Protásio Lemos da Luz, que é

colunista do Jornal SBC, Antonio Carlos Palandri Chagas, que foi presidente da SBC (gestão 2008/2009) e Francisco Laurindo.

O livro da editora *Elsevier*, em inglês, apresenta os avanços no conhecimento sobre a estrutura e funções do endotélio, e sua participação em síndromes clínicas. “Com tais características, pode ser útil a estudantes de graduação e pós-graduação e pesquisadores de nível técnico e médicos assistenciais”, conta Protásio Lemos da Luz.



Simpósio conjunto da SBC no ACC.18 teve sala lotada

Sessão internacional foi realizada entre brasileiros, israelenses e americanos

O Simpósio Conjunto da SBC com especialistas da *Israel Heart Society* (IHS) e do *American College of Cardiology*, durante o *67th Annual Scientific Session & Expo* (ACC.18), foi um sucesso com sala cheia. O evento, realizado em 11 de março, debateu as *Conduas na abordagem das lesões não culpadas do IAM com supra de ST em pacientes com doença coronária multiarterial*.

Foram duas apresentações de casos clínicos brasileiros e israelenses, seguidas de um amplo debate entre as três sociedades – SBC, IHS e ACC. Os mediadores do Simpósio Conjunto eram os presidentes da SBC, Oscar Dutra, da IHS, Ran Kornowski, e, representando o ACC, Robert Shor. As discussões tiveram a partici-

pação dos especialistas brasileiros Rogério Sarmiento Leite e Ludhmila Abrahão Hajjar, os israelenses Ronen Jaffe e Israel Barbash e o americano Jay Giri.



Oscar Dutra foi um dos moderadores



Apresentação de Rogério Sarmiento Leite



Apresentação de Ludhmila Abrahão Hajjar

“Como previsto, foi uma das sessões internacionais mais inovadoras do *67th Annual Scientific Session & Expo* (ACC.18)”, constatou o coordenador de Relações Internacionais da SBC, biênios 2016-2017 e 2018-2019, David Brasil. Para o presidente da SBC, Oscar Dutra, foi um debate de elevado nível científico.

No final da Simpósio, Oscar Dutra sorteou exemplares do livro *Endothelium and Cardiovascular Diseases*, de autoria de Protásio Lemos da Luz, Antonio Chagas e outros, lançado no dia anterior.



Mediação do governador do ACC Brazil Chapter, Antônio Chagas

ACC Brazil Chapter

O governador do *ACC Brazil Chapter* no biênio 2018-2019, Antônio Carlos Chagas moderou uma das três sessões da sexta edição do *Conquering Healthcare Challenges in the Emerging Worlds Symposium*, que discutiu os desafios, nos países emergentes, para a saúde cardiovascular das mulheres e em comunidades vulneráveis.

Chagas participou dos debates com os especialistas Abel Pavia Lopez, do México, e Jagat Narula, do ACC. A sessão foi aberta pelo vice-presidente do ACC, Michael Valentine, depois fizeram apresentações Rajeev Gupta da Índia, Yundai Chen da China e Andrew Moran da Columbia University.

O *67th Annual Scientific Session & Expo - ACC.18* foi realizado de 10 a 12 de março no *Orange County Convention Center*, em Orlando, Flórida, nos Estados Unidos.



(e/d): David Brasil, Antônio Chagas, Protasio Lemos da Luz e Marcia Barbosa durante sessão do ACC Brazil Chapter

Trabalhos brasileiros são apresentados nos *Late-Breaking Clinical Trials*



Otávio Berwanger

Três trabalhos brasileiros foram apresentados no *Late-Breaking Clinical Trials* do ACC.18: “*Carvedilol for Prevention of Chemotherapy-Induced Cardiotoxicity – Results of the Prospective, Randomized, Double Blind, Placebo-Controlled Ceccy Trial*”, de Mônica Ávila e Silvia Ayub-Ferreira e “*A Phase III, Randomized, International, Multicenter, Open label, with Blinded Adjudication of Outcomes, Non-Inferiority Clinical Trial to Explore the Safety and Efficacy of Ticagrelor Compared with Clopidogrel in Patients with Acute Coronary Syndrome with ST Elevation Treated with Thrombolysis*” e “*Loading Doses of Atorvastatin versus Placebo in Patients with Acute Coronary Syndromes and Planned Revascularization: The SECURE-PCI Trial*”, ambos de Otávio Berwanger.

Durante a apresentação, Mônica Ávila e Silvia Ayub-Ferreira relataram as dificuldades em fazer pesquisas no Brasil sem quase nenhum apoio e pouquíssimo financiamento, apenas com a Fundação de Amparo à Pesquisa do Estado de São Paulo (Fapesp).

Os trabalhos podem ser conferidos nos links: <http://ativsoftware.com/appinfo.php?page=Session&project=ACC18&server=ep70.eventpilot.us&id=P41751>, <http://ativsoftware.com/appinfo.php?page=Session&project=ACC18&server=ep70.eventpilot.us&id=P41745> e <http://ativsoftware.com/appinfo.php?page=Session&project=ACC18&server=ep70.eventpilot.us&id=P41747W>



(e/d): Silvia Ayub-Ferreira e Mônica Ávila



Late Breaking Clinical Trials

ACC Brazil Chapter premia estudo nacional

O diretor de Ecocardiografia do Incor, Wilson Mathias Jr., foi premiado pelo ACC Brazil Chapter. O trabalho "The effectiveness of microbubble-mediated sonothrombolysis for inducing early recanalization of different culprit coronary arteries in patients with acute ST-segment elevation myocardial infarction" foi o de maior ranking entre os demais estudos brasileiros aceitos para apresentações na sessão de pôsteres moderados do ACC.18.



(e/d): Oscar Dutra, Wilson Mathias Jr. e Antonio Chagas

SBC CLUBE

Cartão SBC Clube: sua nova identidade!

Um programa de descontos na aquisição de produtos ou serviços exclusivos para os associados

Acesse já!
cardiol.br/sbc-clube

Associação SBC
Nome da Associação: SBC - Seu Valor
Filiação: 27.235.135-4
Email: valor@valor.com.br



Um dos pioneiros na cirurgia cardíaca no Brasil - 2ª parte

A história do Professor Domingos Junqueira de Moraes

A também médica Zuleica Coli Junqueira de Moraes, filha do professor Domingos Junqueira de Moraes encaminhou, conforme meu pedido, um relato da história de seu pai, um dos fundadores da cirurgia cardíaca no Brasil. O artigo, que foi publicado em duas partes, nesta edição e na passada, está na íntegra no *link*: <http://jornal.cardiol.br/2018/marco/historias-da-cardiologia.html>

O Professor Domingos Junqueira de Moraes, na vida acadêmica, defendeu três teses de Livre-Docência. A última, em 1970, na Universidade Federal do Rio de Janeiro (UFRJ), foi a primeira tese no Brasil sobre o tratamento cirúrgico da insuficiência coronariana com vários pacientes operados de ponte de safena e mamária, durante setembro de 1967 a março de 1970, os pacientes foram operados por Domingos e Waldyr Jazbik, no Instituto de Cardiologia Aloysio de Castro e no Hospital Adventista Silvestre – este último foi o hospital para o qual a equipe da São Miguel se transferiu, iniciando a cirurgia a partir de 1964.

Nos fundos do Hospital Adventista Silvestre, os dois cirurgiões e o técnico Gilberto criaram uma fábrica de máquinas de coração/pulmão artificial para circulação extracorpórea, porém, o oxigenador não era descartável. Venderam para vários Estados brasileiros e alguns países da América do Sul e, quando Cristian Barnard esteve no Rio de Janeiro, em 1968, logo após realizar o primeiro transplante de coração no mundo, recebeu de presente

do chancelar Gama Filho uma máquina do mesmo modelo para levar para a África do Sul.

Em 1970, Domingos foi a um congresso nos Estados Unidos e trouxe um modelo descartável de oxigenador, porém, sentiu a necessidade de fabricá-lo aqui, pois o custo de importação era elevado, ficando quase proibitivo trazê-lo de fora. O oxigenador reaproveitável era muito trabalhoso e podia causar reações alérgicas, pela incapacidade



Professor Domingos Junqueira de Moraes

dade de se fazer uma limpeza completa. Os descartáveis facilitaram a chegada das cirurgias cardíacas em outros Estados fora do eixo Rio/São Paulo e auxiliaram muito na uniformização dos resultados.

A fábrica dos oxigenadores descartáveis foi legalizada em 1973 e fica na rodovia Rio/Petrópolis, chegando a fabricar em torno de mil aparelhos descartáveis por mês, criando economia para o Brasil. Domingos ficou com um único sócio, o engenheiro Rubens Junqueira de Souza, até desligar-se em 2007.

Em sua vida acadêmica foi, por concurso público, em meados de 1960, o professor titular de Cirurgia Cardiovascular na Faculdade de Medicina na Universidade Federal Fluminense (UFF) e lá, desejando colaborar, fez, mais tarde, com recursos da fábrica de oxigenadores, uma doação para a universidade. Um pavilhão de 20 leitos no Hospital

Universitário Antônio Pedro (HUAP) – que, no momento, o atendimento a cirurgia cardíaca está parado por falta de recursos financeiros no hospital.

Como funcionário do Instituto Nacional de Assistência Médica da Previdência Social (INAMPS) – hoje Sistema Único de Saúde (SUS) –, foi chefe do serviço de cirurgia cardíaca no hospital da Lagoa, desde o início da década de 1970 até 1986, quando se aposentou. Neste serviço, muitos médicos residentes foram formados, incorporando os conhecimentos de um professor que estava sempre em busca do melhor para os pacientes.

É Membro Emérito do Colégio Brasileiro dos Cirurgiões e também foi Conselheiro do Conselho Regional de Medicina (CRM) por 8 anos. Recebeu, em sua vida profissional, várias homenagens e honrarias, no Brasil e nos Estados Unidos.





A competência dos jovens médicos

A competência dos jovens médicos

O Conselho Regional de Medicina do Estado de São Paulo (CREMESP) divulgou a avaliação dos médicos formados em 2017. Não passaram no teste de avaliação profissional 35,4% dos médicos avaliados. Embora esse percentual seja menor que os anteriores, ainda é muito alarmante. Considere-se que São Paulo é o Estado com melhores universidades do país. Pode-se imaginar que maior reprovação teríamos ainda se considerado o país inteiro.

Esse dado deve ser um alerta sobre a má qualidade da formação médica no Brasil. O problema será agravado nos próximos anos, dada a política irresponsável de governos anteriores, que facilitaram a criação de escolas médicas sem capacitação para ensinar boa medicina. O Brasil hoje é o país com maior número de escolas médicas/habitante no mundo. Muitas foram criadas só por critérios políticos regionais e financeiros, e não têm professores com formação didática, nem hospitais de ensino ou tecnologia moderna, como radioisótopos e imagens modernas. Isso viola o princípio básico da medicina, segundo o qual a boa medicina começa com bons médicos. E, mais: a solução para a saúde não se restringe apenas à criação de escolas médicas, mas requer a criação de estruturas amplas, que cubram várias áreas do sistema de saúde.

Nota-se também que, na política recente de criação de escolas médicas, o parecer contrário da Associação Médica Brasileira (AMB) e de todas as sociedades de especialidade foi simplesmente ignorado pelo então governo.

O CREMESP lançou uma campanha para que o exame de qualificação se torne obrigatório em todo território nacional. Em São Paulo, várias instituições públicas e hospitais já exigem a participação no exame como requisito para admissão em concursos.

O exame nacional de capacitação profissional (www.exameobrigatorio.com.br) merece o apoio de todos. Será um importante instrumento para o aperfeiçoamento do ensino médico e uma proteção a quem necessita de cuidados médicos.



Registro **BYPASS** e Ligas Acadêmicas de cirurgia cardiovascular unem esforços

O Registro BYPASS, em uma iniciativa pioneira da Sociedade Brasileira de Cirurgia Cardiovascular (SBCCV), busca consolidar a pesquisa em nossa área colecionando dados operatórios, pós-operatórios hospitalares e tardios dos pacientes submetidos à cirurgia. O plano foi elaborado com requisitos rígidos que permitem avaliações do desempenho da nossa especialidade e sua comparação com bancos de dados internacionais.

Com sólida integração da SBCCV com a Associação Brasileira dos Residentes de Cirurgia Cardiovascular

(ABRECCV), busca-se a formação de especialistas com alto grau de conhecimento, aptos para a função.

Agora, em mais uma iniciativa inovadora, as duas sociedades juntaram esforços para que a coleta de dados dos pacientes revascularizados seja a mais completa e fidedigna.

Certamente todos ganharão: cirurgiões, residentes, a área científica e, principalmente, os pacientes, por poderem avaliar com critério os riscos e os benefícios de uma operação.



Como se planejar para curtir a aposentadoria com conforto

Organização, acompanhamento e disciplina são fundamentais para aproveitar o futuro com tranquilidade

Em 2017, a SBC realizou a pesquisa *O perfil do cardiologista brasileiro* com os associados da entidade, e um dos temas abordados foi a aposentadoria. Segundo os resultados, 46% dos entrevistados pretendem se aposentar entre 61 e 70 anos de idade, seguidos de 24% que planejam trabalhar até 71 e 80 anos, de 15% que não têm a intenção de se aposentar e apenas 9% afirmaram que irão trabalhar até os 50 anos.

Outro dado interessante é que mais de 40% dos participantes não possuem um plano de previdência privada. Neste mês, falaremos sobre

como se planejar para aproveitar o futuro com tranquilidade, os benefícios de se fazer um plano de previdência e/ou seguro de vida e quais as diferenças entre ambos.

Segundo o economista ex-chefe da Federação Brasileira de Bancos (Febraban) e da Associação Brasileira de Bancos (ABBC), Roberto Troster, "para ter uma aposentadoria tranquila, o mais importante é planejar, calcular quantos anos espera viver como aposentado, qual é a renda mensal que deseja ter e fazer a conta de quanto precisa acumular para isso". Ele ainda frisa que é preciso se

atentar a três pontos: organização, acompanhamento e disciplina.

Para organizar os gastos, é necessário planilhá-los mensalmente, classificando as despesas em macrocategorias como, por exemplo, transporte, supermercado, saúde etc., e acompanhá-los. "O acompanhamento é fundamental para melhorar a organização e identificar as falhas do planejamento para corrigi-las, pois, quase sempre, o que é planejado não é executado", explica Troster.

Ao planejar as despesas mensais, é importante pensar adiante e criar



uma categoria para a aposentadoria, onde devem ser incluídos gastos com investimentos. Entre as opções de aplicações estão a previdência privada e o seguro de vida. Muitos acham que ambos são iguais, mas há muitas diferenças entre eles, tornando-os complementares. A previdência privada é um investimento para objetivos de longo prazo, uma vez que o dinheiro poupado durante o período contratado renderá para ser usado posteriormente.

Já o seguro de vida oferece proteção para o segurado e sua família,

principalmente durante o período de acumulação de patrimônio, pois, caso ocorra um imprevisto, será paga uma indenização. Este tipo de seguro também é uma forma de atalho no planejamento financeiro, pois pagando apenas o preço da apólice, que é inferior ao do prêmio a ser recebido, o segurado já tem a garantia de que seus familiares receberão a quantia que foi contratada no seguro, caso ocorra algo inesperado.

Vale lembrar que, para garantir uma boa cobertura, após contratar a apólice de seguro de vida, é importan-

te revisar anualmente fatores como configuração familiar, surgimento de novos dependentes financeiros, recebimento novos recursos etc.

Outra vantagem dos seguros de vida é que eles não sofrem cobrança de imposto de renda nem do Imposto de Transmissão *Causa Mortis* e Doação (ITCMD), tributo estadual que incide sobre doações e heranças, enquanto a previdência privada é tributada com alíquotas que variam entre 10% e 35% e, em alguns Estados, o ITCMD também incide sobre ela.

Parceiros da Cardiologia

SBC reitera apoio à Interfarma e anuncia programa de compliance

O presidente da SBC, Oscar Dutra, acompanhado de Walter Gomes e Otavio Rizzi, foram recebidos na sede da Interfarma, em São Paulo, pelo presidente Antônio Britto e pela diretora de Inovação e Responsabilidade Social, Maria José Delgado Fagundes.

Os representantes da SBC reiteraram o apoio ao Código de Conduta da Interfarma que também tem suporte do Conselho Federal de Medicina e da Associação Médica Brasileira. Durante a reunião, foram discutidas formas de aperfeiçoamento do documento, além de esclarecimento de dúvidas em relação ao atual texto.

No encontro foi anunciado que a SBC, por decisão de Diretoria, está realizando estudos para estabelecer e implantar um programa de *compliance*. “Pretendemos atender os anseios da sociedade e estar em sintonia com os tempos atuais”, afirmou o presidente da SBC, Oscar Dutra.



O presidente da Interfarma recebe comitiva da SBC

Calendário 2018

45º Congresso da SBCCV
19 a 21 de abril de 2018
Goiânia (GO)

**30º Congresso de Cardiologia
do Estado da Bahia**
9 a 12 de maio de 2018
Salvador (BA)

**Congresso Brasileiro de
Insuficiência Cardíaca - DEIC
2018**
28 a 30 de junho de 2018
Goiânia (GO)

**XXXVIII Congresso Norte-
Nordeste de Cardiologia /
XXIII Congresso Paraibano de
Cardiologia**
2 a 4 de agosto de 2018
João Pessoa (PB)

**8º Congresso do Departamento
de Imagem Cardiovascular**
9 a 11 de agosto de 2018
Florianópolis (SC)

**28º Congresso da Sociedade
Mineira de Cardiologia**
9 a 11 de agosto de 2018
Belo Horizonte (MG)

**24º Congresso Cearense de
Cardiologia**
16 e 17 de agosto de 2018
Fortaleza (CE)

XXX Congresso da SBC/ES
16 a 18 de agosto de 2018
Espírito Santo (ES)

**73º Congresso Brasileiro de
Cardiologia**
14 a 16 de setembro de 2018
Brasília (DF)

**XV Congresso Brasileiro de
Cardiogeriatría - DECAGE
2018**
12 a 13 de outubro de 2018
Florianópolis (SC)

**XV Congresso do
Departamento de Hipertensão
Arterial da SBC**
1º a 2 de novembro de 2018
Salvador (BA)

**XXV Congresso Brasileiro
de Cardiologia e Cirurgia
Cardiovascular Pediátrica**
1º a 3 de novembro de 2018
Maceió (AL)



Agora você já pode acessar todas as **Publicações da SBC** em um só aplicativo

**BAIXE
GRÁTIS**

Arquivos Brasileiros de
Cardiologia

International Journal of
Cardiovascular Sciences


Jornal SBC

Diretrizes da SBC

Pocket Book

ABC Imagem
Cardiovascular

Outras Publicações





73° CONGRESSO
BRASILEIRO DE
CARDIOLOGIA

Save The Date

**14 a 16 de
setembro de 2018**



PROGRAME-SE • cardio2018.com.br

